







Großbeeren
Vorläufiges Endergebnis (8 Wahlbezirke)

Wicklein, Andrea (SPD)	SPD		26,0 %
Kutzmutz, Rolf (DIE LINKE)	DIE LINKE		14,5 %
Reiche, Katherina (CDU)	CDU		36,5 %
Syré, Jan (FDP)	FDP		13,8 %
Behm, Cornelia (GRÜNE/B 90)	GRÜNE/B 90		7,1 %
Woche, Dieter (NPD)	NPD		2,0 %
Sonstige			0,0 %

Nr.	Bereich	Wahlberechtigte	Wähler/-innen	Wicklein, Andrea (SPD)	Kutzmutz, Rolf (DIE LINKE)	Reiche, Katherina (CDU)	Syré, Jan (FDP)	Behm, Cornelia (GRÜNE/B 90)	Woche, Dieter (NPD)	Sonstige
	Großbeeren	5.848	4.360	1.096 26,0%	610 14,5%	1.537 36,5%	580 13,8%	301 7,1%	86 2,0%	0 0,0%
Ergebnisse in den Wahlbezirken von Großbeeren										
0001	Großbeeren, Rathaus	977	549	143 26,9%	124 23,4%	171 32,2%	55 10,4%	27 5,1%	11 2,1%	0 0,0%
0002	Großbeeren, Gesamtschule	927	606	205 34,5%	104 17,5%	151 25,4%	78 13,1%	43 7,2%	14 2,4%	0 0,0%
0003	Großbeeren, Anglerheim	1.005	665	197 30,0%	80 12,2%	244 37,1%	67 10,2%	54 8,2%	15 2,3%	0 0,0%
0004	Großbeeren, Jugendclub	1.090	765	185 25,3%	65 8,9%	302 41,3%	128 17,5%	47 6,4%	4 0,5%	0 0,0%
0005	Großbeeren, OT Kleinbeeren	606	387	101 26,8%	39 10,3%	149 39,5%	56 14,9%	20 5,3%	12 3,2%	0 0,0%
0006	Großbeeren, OT Heinersdorf	570	304	60 21,4%	64 22,8%	87 31,0%	39 13,9%	19 6,8%	12 4,3%	0 0,0%
0007	Großbeeren, OT Diedersdorf	673	415	74 19,3%	49 12,8%	166 43,3%	54 14,1%	29 7,6%	11 2,9%	0 0,0%
9025	Briefwahlbezirk Großbeeren	-	669	131 20,0%	85 13,0%	267 40,8%	103 15,7%	62 9,5%	7 1,1%	0 0,0%